



# GUÍA PARA LA APLICACIÓN DE LA PRUEBA DE ADMISIÓN PARA POSTULANTES A LAS CARRERAS OFERTADAS POR EL INSTITUTO TECNOLÓGICO “DON BOSCO”

## INSTRUCCIONES.

El examen de admisión para esta gestión 2021 será virtual y se desarrollará el día viernes 29 de enero de 2021 a partir de horas 8:00am. hasta las 10:00am por lo que se sugiere al estudiante conectarse a la página de inicio del sistema de admisión utilizando la siguiente dirección electrónico: [www.itdb.mamsoft.com](http://www.itdb.mamsoft.com).

## PREVISIONES.

Para la resolución del examen virtual, cada uno de los postulantes debe tomar en cuenta las siguientes previsiones:

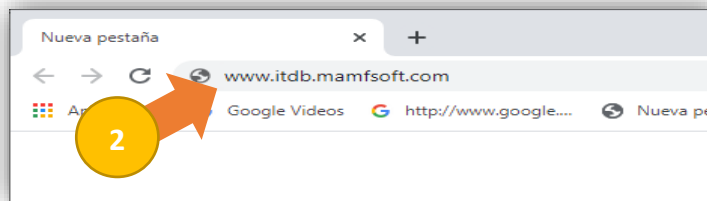
1. Contar con un dispositivo que posea una buena conexión al servicio de Internet, preferentemente una computadora para tener una buena visualización de las preguntas que forman parte del examen.
2. En caso de tener un dispositivo móvil, se debe asegurar que la carga de la batería este en un 100% y por prevención disponer de un cargador o adaptador para evitar posibles cortes durante el examen.
3. Verificar que la conexión a Internet sea estable y no exista el riesgo de sufrir el corte del servicio en algún momento, aspecto que sale del nuestro control y será responsabilidad directa del postulante.
4. Para acceder al sistema se recomienda utilizar el navegador Chrome de Google, en caso de no contar con este puede hacer uso de otro que se encuentre actualizado.

## PROCEDIMIENTO PARA INICIAR EL EXAMEN.

1. Ingresar a un navegador de Internet, preferentemente Google Chrome



2. Escribir la siguiente dirección electrónica [www.itdb.mamsoft.com](http://www.itdb.mamsoft.com) en la barra de navegación.



3. Una vez activada la página de inicio del sistema de admisión buscar la opción **Examen de Admisión** y seleccionar el botón que corresponde a la carrera y turno a la que postula.



4. Una vez abierto el examen, se debe ingresar los datos personales que se solicita.

Examen de Admisión  
Carrera: Administración de Empresas - Turno Tarde  
\*Obligatorio

Dirección de correo electrónico \*

Tu dirección de correo electrónico

Datos Personales  
Registrar sus datos personales completos.

Apellido Paterno

y antes de hacer clic en el botón **Siguiente** se debe verificar los datos ingresados. Los botones atrás y Siguiente que se encuentra al final del formulario te sirven para navegar en el examen y cambiar de un área a otra.

D

Atrás Siguiente

Nunca envíes contraseñas a través de Formularios de Google.  
Este formulario se creó en INSTITUTO TECNOLÓGICO DON BOSCO - EL ALTO. [Notificar uso inadecuado](#)

Posteriormente, se despliega la lista de preguntas para cada una de las áreas y debes seleccionar la respuesta que tu creas sea la correcta, si la pregunta requiere desarrollo lo puedes hacer de manera externa para encontrar el resultado y luego marcar una de las 4 opciones que se visualiza en cada pregunta del examen.

ÁREA MATEMÁTICA

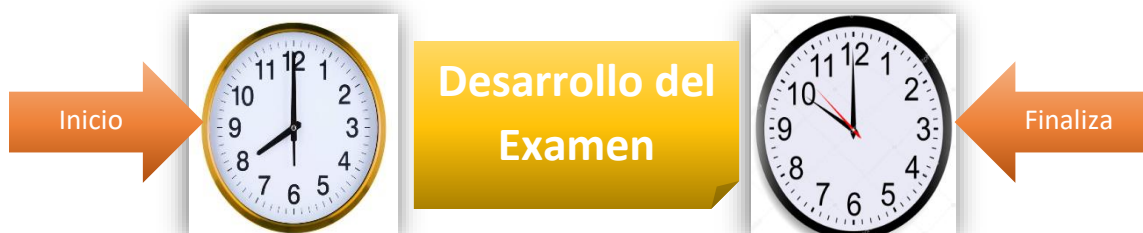
Resolver los siguiente ejercicios y seleccionar el resultado obtenido.

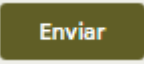
1.1 Simplificar \*

$$-[-[-5(3-3)][-(4+3*3-18\div 2-4)]]$$

1  
 -1  
 0  
 -0

5. Al momento de Iniciar el examen el tiempo de desarrollo del mismo es de 120 minutos, este inicia a las 8:00am y concluye hasta las 10:00am los exámenes que fuesen enviados luego de este periodo de tiempo serán observados.



6. Para finalizar el examen se debe hacer clic en el botón  hasta las 10:00am por lo que tienes que estar pendiente de la hora.

Notificar uso inadecuado'." data-bbox="235 117 752 259"/>

### **PUBLICACIÓN DE LOS RESULTADOS.**

Los resultados del examen se darán a conocer a partir de horas 17:00 en la misma página del sistema de admisión y por respeto a los postulantes cuya calificación no fue satisfactoria se publicará sólo a los postulantes aceptados cuya calificación sea satisfactoria y se seleccionará a partir de la calificación más altas hasta completar los cupos requeridos en el establecimiento.