

1

Ingreso al Navegador

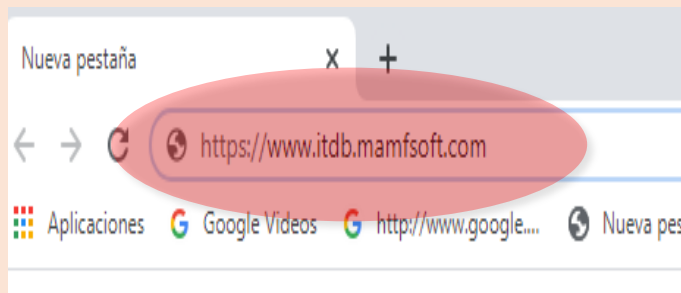
Ingresar al navegador de internet de tu preferencia.



Ingreso al Sistema

En el navegador, ingresa la siguiente dirección URL:

<https://www.itdb.mamsoft.com>



2

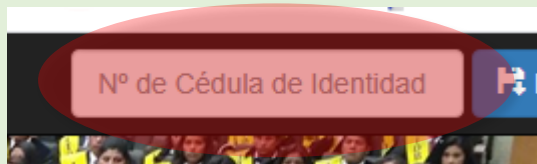
Información General (Opcional)

Explora la información disponible en la página para obtener mayor información sobre el proceso de admisión a las carreras que oferta el Instituto Tecnológico "Don Bosco"

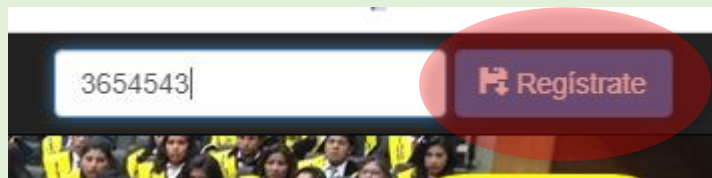
3

Iniciar Registro

Ingresar tu número de cédula de identidad (**sólo número**)



Hacer clic en el botón azul denominado **Regístrate**.

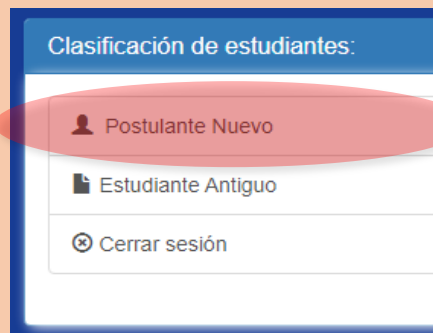


4

Clasificación de Usuario

Selecciona una de las siguientes opciones:

- **Postulante Nuevo**, si estas solicitando inscribirte al examen de admisión a una de las carreras del Instituto Tecnológico Don Bosco.
- **Estudiante antiguo**, si eres estudiante regular en el ITDB y ya formas parte de una de las carreras.



5

Registro de Datos

En el siguiente formulario debes ingresar tus datos:

Datos del Postulante	
Atención: Ingresar datos con Mayúscula inicial y luego minúsculas (Ej. Montecinos).	
Apellido Paterno:	Pérez
Apellido Materno:	Gómez
Nombres:	Juan Carlos
Cédula de Identidad N°:	3654543
Fecha de Nacimiento:	10/12/2000
Genero:	Masculino
Estado Civil:	Soltero(a)
Teléfono Fijo N°:	2814564
Teléfono Celular N°:	71146737
Correo Electrónico:	pgjic@gmail.com
Postula a:	Sistemas Informáticos - Tarde (I-2021)
Fecha Actual:	10/12/2020
N° del Recibo Bancario:	1JOP106544
Fecha del Recibo:	07/12/2020
Total Cancelado (Bs.):	300

6

Confirmar Registro

Antes de confirmar verifica si todos los datos están correctos, en la parte inferior del formulario se genera de manera automática tu nombre de usuario y tu contraseña de acceso, estos datos serán importantes para que puedas acceder más adelante.

Antes de Registrar verifique su fecha de nacimiento y copie o memorice los siguientes datos:

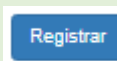
Nombre de Usuario: PGJ101200

Clave de Acceso: 3654543

Importante: Para ingresar al sistema requiere los siguientes datos: Nombre de Usuario y Clave de Acceso.
Nota: Los datos memorizados o copiados serán solicitados más adelante.

Registrar Cancelar

Si todo está correcto, puedes hacer clic en el botón para finalizar el registro.



7

Nueva postulación

En pantalla se genera tu comprobante de admisión, este documento debe ser impreso para que adjuntes a los requisitos que se debe presentar en secretaria.

INSTITUTO TECNOLÓGICO "DON BOSCO"

FORMULARIO DE ADMISIÓN - (Original para Secretaría)

DATOS PERSONALES:

Pérez Gómez Juan Carlos

Apellido Paterno Apellido Materno Nombres

03654543 10-12-2000 Masculino Soltero(a)

N° de Cédula Fecha de Nac. Género Estado Civil

DATOS DE REFERENCIA:

2814564 71146737 pgjic@gmail.com

Teléfono Fijo Teléfono Móvil Correo Electrónico

DATOS DE ADMISIÓN:

10-12-2020 I-2021 1JOP106544 07-12-2020 300.00

Fecha de Registro Convocatoria N° de Recibo Depósito Monto (Bs.)

SIN Sistemas Informáticos Tarde

Código Carrera Turno

DOCUMENTOS:

Certificado de Nacimiento (Fotocopia): No Presento

Diploma de Bachiller (Fotocopia): No Presento

El Alto, 10 de Diciembre de 2020

POSTULANTE: Pérez Gómez Juan Carlos C.I. N°: 03654543

SECRETARIA DIRECTOR

IMPORTANTE: El presente formulario carece de valor legal si no es refrendado por Secretaría dentro de las 72 horas después de la FECHA DE REGISTRO, el postulante debe apersonarse por Secretaría del Instituto antes de que concluya este período de tiempo adjuntando los documentos originales y las fotocopias en un folder del color de la carrera en el siguiente orden: Comprobante de Depósito, Formulario de Admisión, Cédula de Identidad, Certificado

8

Seleccionar Carrera

Ubicar el puntero del mouse en la parte superior del formulario para que se despliegue el menú con las opciones de descarga en formato PDF o impresión del comprobante.

nuevos.php

itdb.mamfsoft.com/sasi/rpt/nuevos.php?id1=3654543&id2=1J0P106544

Aplicaciones Google Videos http://www.google... Nueva pestaña BOVHEAD 2PLAY R... Cómo actualizar W... Traducir YouTube

nuevos.php 1 / 2

INSTITUTO TECNOLÓGICO "DON BOSCO"

FORMULARIO DE ADMISIÓN - (Original para Secretaría)

DATOS PERSONALES:

Pérez Gómez Juan Carlos
Apellido Paterno Apellido Materno Nombres

03654543 10-12-2000 Masculino Soltero(a)
N° de Cédula Fecha de Nac. Género Estado Civil

DATOS DE REFERENCIA:

2814564 71146737 pgjc@gmail.com
Teléfono Fijo Teléfono Móvil Correo Electrónico

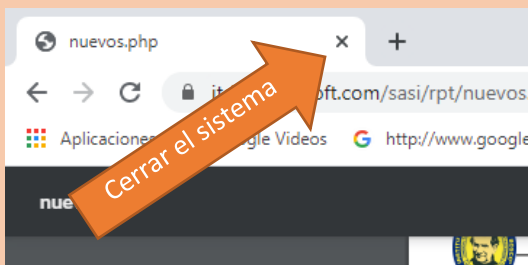
DATOS DE ADMISIÓN:

Opción para imprimir

9

Cerrar Sistema (Obligatorio)

Cerrar el formulario haciendo clic en la **X** de la pestaña que corresponde al formulario.



10

PRESENTAR DOCUMENTOS

Presentar en secretaria los documentos organizados de la siguiente manera:

- Boleta original de depósito al Banco Nacional de Bolivia.
- Formulario de pre-inscripción Original generado por el sistema.
- Fotocopia de cédula de identidad del postulante.
- Fotocopia del Título o Diploma de bachiller.

Una vez registrado en secretaria verificar en su cuenta del sistema que su inscripción este confirmada.

REQUISITOS DE ADMISIÓN

- Depósito Bancario de Bs. **100.00** al número de cuenta: **100-0276649** del Banco Nacional de Bolivia a nombre de **Sociedad San Francisco de Sales – Instituto Tecnológico Don Bosco "SDB"**, en el comprobante debe estar los datos de la persona que postula.
- Formulario de Admisión (obtenido en: www.itdb.mamfsoft.com)
- Cédula de identidad (Original y Fotocopia)
- Certificado de nacimiento (Fotocopia)
- Diploma de Bachiller (Fotocopia)



Banco Nacional de Bolivia

Titular: Sociedad San Francisco de Sales - Instituto Tecnológico Don Bosco "SDB"
N° de Cuenta: **100-0276649**

Instituto Tecnológico "Don Bosco"



¿CÓMO REALIZÓ MÍ PRE-INSCRIPCIÓN?

- Administración de Empresas
- Artes Gráficas
- Contabilidad General
- Electricidad Industrial
- Mecánica Automotriz
- Mecánica Industrial
- Secretariado Ejecutivo
- Sistemas Informáticos

10 pasos para iniciar tu camino al éxito...

Gestión 2021